

StüvGrey ●

StüvBlack ●

Pour vérifier les dimensions, les données de performance et autres prérequis pour une installation sécuritaire et conforme aux normes en vigueur, veuillez toujours vous référer à la notice d'installation disponible sur le site www.stuvamerica.com.



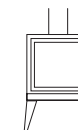
Produit

✦ Seulement disponible au Canada

58

68

✦ 78



Performances

Émissions de particules fines	1.5 g/h	1.7 g/h	1.8 g/h
Consommation de bois	4.1 lb/h	4.1 lb/h	4.4 lb/h
Efficacité (EPA)	71 %	66 %	67 %
Puissance maximale	65 000 BTU/h	82 000 BTU/h	86 000 BTU/h
Puissance EPA	27 015 BTU/h	23 727 BTU/h	27 092 BTU/h
Puissance nominale	46 000 BTU/h	50 000 BTU/h	58 000 BTU/h
Certifications	UL / ULC / EPA / CSA B415.1-22	UL / ULC / EPA / CSA B415.1-22	UL / ULC / CSA B415.1-22
Chambre de combustion totale	1.6 pi ³	1.9 pi ³	2.2 pi ³
Bûches - Longueur maximale	17"	21"	25"
Superficie de chauffage estimée	1 400 pi ²	1 650 pi ²	2 100 pi ²
Poids	267 lb	289 lb	318 lb

Dimensions

[A] Largeur	24 13/16"	28 13/16"	32 13/16"
[B] Profondeur	20"	20"	20"
[C] Hauteur	35 9/16"	35 9/16"	35 9/16"
[D] Centre cheminée - latérale	12 7/16"	14 7/16"	16 7/16"
[E] Centre cheminée - arrière	5 1/8"	5 1/8"	5 1/8"
[F] Diamètre cheminée	6" ou 7"	6" ou 7"	6" ou 7"
[H] Dégagement plafond min.	24 1/2"	24 1/2"	24 1/2"
[J] Dégagement arrière min.	7"	7"	7"
[K] Hauteur de la base	11 9/16"	11 9/16"	11 9/16"
[L1] Dégagement latéral min.	12"	12"	12"
[L2] Dégagement latéral alcôve min.	15"	15"	15"
Ø Raccord air extérieur	4"	4"	4"
Largeur vitre	17 5/8"	21 5/8"	25 1/2"
Hauteur vitre	16 9/16"	16 9/16"	16 9/16"