


### AVANTAGES

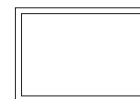
- Grande puissance de chauffe
- 
- Précision d'assemblage
- 
- Génère peu de cendres
- 
- Simple d'utilisation
- 
- Possibilité de raccordement à l'air extérieur
- 
- Convient à tous les types d'intérieur
- 
- Priorité à la vue du feu
- 
- Performance environnementale
- 
- Terminé la recoupe de bois



**16-58**



**16-68**



**16-78**

**Format**

	<b>16-58</b>	<b>16-68</b>	<b>16-78</b>
Largeur (A)	29 <sup>3</sup> / <sub>16</sub> "	33 <sup>3</sup> / <sub>16</sub> "	37 <sup>1</sup> / <sub>16</sub> "
Longueur max. des bûches	17"	21"	25"
Efficacité (EPA)	70,3%	61,6%	66,6%
Émission de particules	1.47 g/h	1.94 g/h	3.1 g/h
Puissance maximale*	65 000 BTU/h	82 000 BTU/h	86 000 BTU/h
Puissance EPA*	27 015 BTU/h	24 818 BTU/h	28 765 BTU/h
Puissance nominale*	46 000 BTU/h	50 000 BTU/h	58 000 BTU/h
Superficie de chauffage	1 400 pi <sup>2</sup>	1 650 pi <sup>2</sup>	2 100 pi <sup>2</sup>
Chambre de combustion	1.6 pi <sup>3</sup>	2 pi <sup>3</sup>	2.2 pi <sup>3</sup>
Largeur de la vitre	17 <sup>5</sup> / <sub>8</sub> "	21 <sup>9</sup> / <sub>16</sub> "	25 <sup>1</sup> / <sub>2</sub> "
Hauteur de la vitre	16 <sup>9</sup> / <sub>16</sub> "	16 <sup>9</sup> / <sub>16</sub> "	16 <sup>9</sup> / <sub>16</sub> "
Raccordement air extérieur	∅ 4"	∅ 4"	∅ 4"
Poids	232 lb	261 lb	288 lb

\*Pour de plus amples renseignements sur les puissances, consultez : <https://stuvamerica.com/fr/inspirations/conseils-techniques/puissance-btu/>


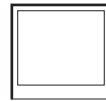
# CADRES DE FINITION

## ACCESSOIRE OBLIGATOIRE

Faire un choix entre:

### Cadre fin (4 mm)

Couleur disponible ● StûvGrey



#### Format

**16-58**

**16-68**

**16-78**

Largeur

22 <sup>7</sup>/<sub>8</sub>"

26 <sup>3</sup>/<sub>4</sub>"

30 <sup>3</sup>/<sub>4</sub>"

Hauteur


23 <sup>7</sup>/<sub>8</sub>"

23 <sup>7</sup>/<sub>8</sub>"

23 <sup>7</sup>/<sub>8</sub>"

### Cadre appliqué (2")

Couleur disponible ● StûvGrey



#### Format

**16-58**

**16-68**

**16-78**

Largeur

26 <sup>3</sup>/<sub>8</sub>"

30 <sup>5</sup>/<sub>16</sub>"

34 <sup>1</sup>/<sub>4</sub>"

Hauteur


25 <sup>1</sup>/<sub>2</sub>"

25 <sup>1</sup>/<sub>2</sub>"

25 <sup>1</sup>/<sub>2</sub>"

### Cadre appliqué (4")

Couleur disponible ● StûvGrey



#### Format

**16-58**

**16-68**

**16-78**

Largeur

30 <sup>5</sup>/<sub>16</sub>"

34 <sup>1</sup>/<sub>4</sub>"

38 <sup>3</sup>/<sub>16</sub>"

Hauteur

27 <sup>7</sup>/<sub>16</sub>"

27 <sup>7</sup>/<sub>16</sub>"

27 <sup>7</sup>/<sub>16</sub>"

### Cadre appliqué (6")

Couleur disponible ● StûvGrey



#### Format

**16-58**

**16-68**

**16-78**

Largeur

34 <sup>1</sup>/<sub>4</sub>"

38 <sup>3</sup>/<sub>16</sub>"

42 <sup>1</sup>/<sub>8</sub>"

Hauteur

29 <sup>13</sup>/<sub>32</sub>"

29 <sup>13</sup>/<sub>32</sub>"

29 <sup>13</sup>/<sub>32</sub>"